

So stellen Sie eine Lieferantenbestätigung der Bestellung bereit

Coupa



Um die beste Lernerfahrung zu erzielen, klicken Sie bitte auf die **Schaltfläche "Bearbeiten"** und wählen Sie **"Auf Desktop öffnen"**, um dieses Dokument in Ihrer Desktopanwendung von Microsoft Word anzuzeigen. Wenn Sie dieses Dokument in SharePoint oder im Browser anzeigen, kann die Platzierung von Bildern und Text verzerrt werden.

Inhalt

Zweck.....	2
Schlüsselbegriffe.....	2
Übermitteln der Kreditorenbestätigung von Bestellungen im CSP	3
Zusätzliche Ressourcen	5
Version ändern.....	Fehler! Lesezeichen nicht definiert.



Dieses Symbol zeigt an, dass weitere Richtlinien- oder Geschäftsprozessdetails zu einem Schritt vorhanden sind. Klicken Sie auf den/die bereitgestellten Link(s), der/die im QRC platziert ist/sind, um weitere Informationen zu erhalten.

Zweck

Diese Kurzübersichtskarte (QRC) erläutert den Prozess, wie Lieferanten mehrere Aufgaben innerhalb des Coupa-Lieferantenportals ausführen, z. B. die Konfiguration von Präferenzen für die Übermittlung von Bestellungen, die Erstellung von Online-Katalogen und elektronischen Rechnungen sowie das Anzeigen von Bestellungen.

Schlüsselbegriffe

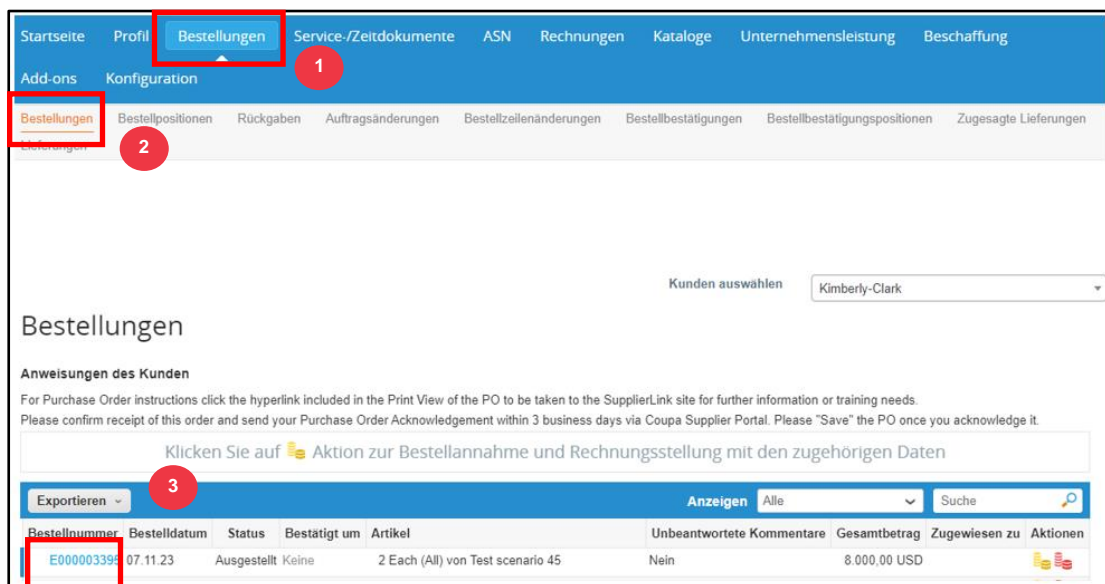
- Das **Coupa Supplier Portal** ist ein Webportal, das Lieferanten bei der Verwaltung von Geschäftstransaktionen mit Kimberly-Clark (K-C) unterstützt.
- Die **Advance Shipping Notice** ist eine elektronisch übermittelte Benachrichtigung über den Versand von Waren von Lieferanten an deren Kunden.
- Eine **Bestellung (PO)** ist ein Handelsdokument, das von einem Käufer an einen Verkäufer als Verpflichtung zum Kauf von Waren oder Dienstleistungen in vereinbarten Arten, Mengen und Preisen ausgestellt wird.
- Eine **Bestellbestätigung** ist eine Bestätigung eines Lieferanten, bestimmte Mengen von Produkten zu bestimmten Preisen innerhalb bestimmter Zeiten zu liefern.

Übermitteln der Lieferantenbestätigung von Bestellungen im CSP




Hinweis: Sie können Ihren Kunden darüber informieren, dass Sie seine Bestellung erhalten haben, indem Sie das **Kontrollkästchen Bestätigt** auf der Bestellung aktivieren.

1. Wählen Sie auf dem **CSP-Startbildschirm** die Registerkarte **Bestellungen** aus .
2. Klicken Sie auf die **Unterregisterkarte** Bestellungen.
3. Klicken Sie auf die entsprechende **Bestellnummer** , um die gewünschte Bestellung auszuwählen.



The screenshot shows the CSP interface with the following elements:

- Top navigation bar: Startseite, Profil, **Bestellungen** (highlighted with a red box and '1'), Service-/Zeitdokumente, ASN, Rechnungen, Kataloge, Unternehmensleistung, Beschaffung.
- Sub-navigation bar: Add-ons, Konfiguration, **Bestellungen** (highlighted with a red box and '2'), Bestellpositionen, Rückgaben, Auftragsänderungen, Bestellzeilenänderungen, Bestellbestätigungen, Bestellbestätigungspositionen, Zugesagte Lieferungen.
- Customer selection: Kunden auswählen (Kimberly-Clark).
- Section: Bestellungen
- Customer instructions: Anweisungen des Kunden. For Purchase Order instructions click the hyperlink included in the Print View of the PO to be taken to the SupplierLink site for further information or training needs. Please confirm receipt of this order and send your Purchase Order Acknowledgement within 3 business days via Coupa Supplier Portal. Please "Save" the PO once you acknowledge it.
- Action: Klicken Sie auf  Aktion zur Bestellannahme und Rechnungsstellung mit den zugehörigen Daten
- Exportieren (highlighted with a red box and '3') and Anzeigen (Alle) dropdown.
- Table with columns: Bestellnummer, Bestelldatum, Status, Bestätigt um, Artikel, Unbeantwortete Kommentare, Gesamtbetrag, Zugewiesen zu, Aktionen.
- Table row: **E000003339** (highlighted with a red box), 07.11.23, Ausgestellt, Keine, 2 Each (All) von Test scenario 45, Nein, 8.000,00 USD.

4. Überprüfen Sie, ob die folgenden Informationen auf der Bestellung korrekt sind:
 - a. **Firmencode - Werk**
 - b. **Lieferadresse**
5. Aktivieren Sie das **Kontrollkästchen Bestätigt**, um den Eingang der Bestellung zu bestätigen.

Bestellnummer E000003395

Allgemeine Informationen

Status: Ausgestellt - Übertragungsfehler

Bestelldatum: 07.11.23

Änderungsdatum: 07.11.23

Angefordert von: KC_User1

E-Mail: coupatest25+0923@gmail.com

Zahlungsbedingung: G060-net 60 days

*** Firmencode - Werk: 3200 KC-Barrow Mill (3200) - 0677**

Kopftext: Keine

K-C Mehrwertsteuer-Identifikationsnummer: GB445809527

Anhänge: Keine

Bestätigt

Versand

Lieferadresse: Park Road
Barrow in Furness
LA14 4QX
United Kingdom
An: KC_User1

Bedingungen: DAP-Delivered at Place

Sendungsverfolgung

Keine Sendungsverfolgung.

6. Scrollen Sie zum Ende des Abschnitts **"Positionen"** und klicken Sie auf die Schaltfläche **"Speichern"**.

Positionen

Erweiterte Suche

Sortieren nach
Positionsnummer: 0 → ↕

1	Typ	Artikel	Menge	Einheit	Einzelpreis	Gesamt	In Rechnung gestellt
		Test scenario 45	2	Each (All)	4.000,00	8.000,00	0,00

* Bedarfstermin: 30.11.23

Lieferantenteilenummer: Keine

Name des Herstellers: Keine

Artikelnummer des Herstellers: Keine

* Lieferbedingungen 2: mill address

Selbstrechnung durch KC?: Nein

Steuerpflichtig: Keine

Lieferant oder intern gehostet: Keine

Servicebeginndatum: Keine

Gezeigt pro Seite: 15 | 45 | 90

Gesamt USD **8.000,00**

Rechnung erstellen
Änderung anfordern



Speichern


Druckansicht

7. Sie erhalten eine Benachrichtigung über die Bestätigung der **Bestellung**.

Bestellnummer E000003395

Bestellung bestätigt 7 ×

 Allgemeine Informationen  Versand

Status	Ausgestellt - Übertragungsfehler	Lieferadresse	Park Road Barrow in Furness LA14 4QX United Kingdom An: KC_User1
Bestelldatum	07.11.23	Bedingungen	DAP~Delivered at Place
Änderungsdatum	07.11.23	Sendungsverfolgung	 Hinzufügen
Angefordert von	KC_User1		
E-Mail	coupatest25+0923@gmail.com		
Zahlungsbedingung	G060~net 60 days		
* Firmencode - Werk	3200 KC-Barrow Mill (3200) - 0677	Keine Sendungsverfolgung.	

Zusätzliche Ressourcen

- [So navigieren Sie im Coupa-Lieferantenportal – Kurzübersichtskarte](#)
- [So übermitteln Sie die Lieferantenbestätigung der Bestellung in CSP – Bite Size Learning](#)